

BYD



BYD SEAL

# Specifikace BYD SEAL

● Standard   ○ Volitelné   — Není k dispozici

Exteriér	Design	Excellence AWD
Metalická barva	●	●
LED přední světlomety, automatické zapínání a vypínání	●	●
LED světla pro denní svícení	●	●
Follow me home (funkce světel dřívějšího zapnutí /odloženého vypnutí)	●	●
Asistent dálkových světel (HMA)	●	●
Osvícení nástupního prostoru pod vnějšími zrcátky	●	●
Zadní LED světla	●	●
Panoramatické střešní okno	●	●
Elektrické zadní dveře	●	●
19" dvoubarevná kola z lehké slitiny	●	●
Pneumatiky 235/45 R19	●	●
Vnější zpětná zrcátka: elektricky nastavitelná, elektricky sklopná, vyhřívaná, automatické zpětné sklápění, paměť polohy	●	●
Čelní sklo: ochrana proti UV záření, tepelná izolace, zvuková izolace	●	●
Čelní sklo: stěrače s dešťovým senzorem	●	●
Zadní okna a zadní sklo: privacy	●	●

Interiér	Design	Excellence AWD
Multifunkční volant: kůže, vyhřívaný	●	●
Kožená sedadla	●	●
Sedadlo řidiče: elektricky nastavitelné v 8 směrech, paměť poloh	●	●
Sedadlo řidiče: větrané, vyhřívané, paměťové nastavení	●	●
Sedadlo řidiče: integrovaná opěrka hlavy	●	●
Sedadlo řidiče: bederní opěrka elektricky nastavitelná v 4 směrech	●	●
Sedadlo spolujezdce: elektricky nastavitelné v 6 směrech	●	●
Sedadlo spolujezdce: odvětrávané, vyhřívané	●	●
Sedadlo spolujezdce: integrovaná opěrka hlavy	●	●
Zadní sedadla: dělená v poměru 40:60	●	●
Dvouzónová klimatizace	●	●
Automatické stmívání zpětného zrcátka	●	●
Ambientní osvětlení, vícebarevné	●	●
Středová loketní opěrka vpředu, 2 držáky nápojů	●	●
Zadní loketní opěrka, 2 držáky nápojů	●	●
Kabinový filtr PM2,5 se systémem čištění vzduchu	●	●
Systém čištění vzduchu PM2,5	●	●
Generátor záporných iontů	●	●
Výstupní napětí 12 V	●	●

Komunikace a palubní zábavní systém	Design	Excellence AWD
10,25" Full TFT LCD přístrojový panel	●	●
15,6" elektricky otočný dotykový displej	●	●
DAB+/FM	●	●
Zvukový systém Dynaudio®: 12 reproduktorů	●	●
Head-up displej (HUD)	—	●
Navigace <sup>1</sup>	●	●
Inteligentní hlasové ovládání - "Hi, BYD"	●	●
Připojení 4G na palubě vozu <sup>2</sup>	●	●
Cloudová služba - BYD APP <sup>2</sup>	●	●
Přední porty USB: 1x typ A, 1x 60 W typ C	●	●
Zadní porty USB: 1x typ A, 1x 60 W typ C	●	●
Porty USB v přední loketní opěrce, 2 x typ A	●	●
2x bezdrátové nabíjení smartphonu: 15 W	●	●
Android Auto™ a AppleCarPlay <sup>3</sup>	●	●

1. Navigační systém zahrnuje tříleté bezplatné předplatné, první aktivace navigační služby se provede při prvním použití aplikace pro živé navigační služby. Navigační systém není k dispozici ve všech jazycích a zemích. Aktualizace pro ověření dostupnosti v jednotlivých jazycích a zemích si vyžádejte u autorizovaného prodejce.
2. Bezplatná cloudová služba na 10 let od první aktivace, 1 GB dat měsíčně zdarma v prvních 2 letech od první aktivace.
3. Apple CarPlay je ochranná známka společnosti Apple Inc. registrovaná v USA a dalších zemích. Dostupné regiony Apple CarPlay si ověřte na adrese [www.apple.com/ios/feature-availability/#apple-carplay](http://www.apple.com/ios/feature-availability/#apple-carplay).
- Android a Android Auto jsou ochranné známky společnosti Google LLC. Dostupné regiony systému Android Auto zkontrolujte na adrese [g.co/androidauto/requirements](http://g.co/androidauto/requirements).
- Chcete-li bezdrátově používat Android Auto na displeji automobilu, potřebujete kompatibilní smartphone se systémem Android a aktivním datovým tarifem. Které smartphony jsou kompatibilní, si můžete ověřit na adrese [g.co/androidauto/requirements](http://g.co/androidauto/requirements).
- Chcete-li používat Android Auto na displeji automobilu, potřebujete telefon se systémem Android 8 nebo vyšším, aktivní datový tarif a aplikaci Android Auto.

Bezpečnost	Design	Excellence AWD
Airbag řidiče	●	●
Airbag spolujezdce včetně spínače deaktivace	●	●
Přední středový airbag	●	●
Přední a zadní boční airbagy	●	●
Boční hlavové airbagy	●	●
Přední bezpečnostní pásy výškově nastavitelné s předpínači	●	●
Zadní bezpečnostní pásy s předpínači	●	●
ISOFIX a i-Size, přední spolujezdec a vnější zadní sedadla	●	●
Systém sledování tlaku v pneumatikách (TPMS)	●	●
Systém proti krádeži	●	●
Systém automatického zamykání	●	●
Elektronická dětská pojistka	●	●
Detekce přítomnosti dětí (CPD)	●	●
Tišňové volání	●	●

Asistenční systémy	Design	Excellence AWD
Parkovací senzory: přední a zadní	●	●
360° kamera	●	●
Inteligentní informace o omezení rychlosti (ISLI) a inteligentní kontrola omezení rychlosti (ISLC)	●	●
Inteligentní brzdový systém (IPB)	●	●
Systém kontroly trakce (TCS)	●	●
Hlídání mrtvého úhlu (BSD)	●	●
Asistent změny jízdního pruhu (LCA)	●	●
Adaptivní tempomat (ACC) a inteligentní tempomat (ICC)	●	●
Automatické nouzové brzdění (AEB)	●	●
Prediktivní varování před kolizí (PCW)	●	●
Varování před čelním nárazem (FCW)	●	●
Varování před nárazem zezadu (RCW)	●	●
Upozornění na dopravu před vozem (FCTA) a Nouzové brždění při detekci dopravy před vozem (FCTB)	●	●
Upozornění na dopravu za vozem (RCTA) a Nouzové brždění při couvání (RCTB)	●	●
Asistent pro jízdu v jízdním pruhu (LDA) a varování před opuštěním jízdního pruhu (LDW)	●	●
Asistent nouzového udržování v jízdním pruhu (ELKA)	●	●
Asistent pro jízdu v dopravní zácpě (TJA)	●	●
Rozpoznávání dopravních značek (TSR)	●	●
Upozornění na otevření dveří (DOW)	●	●
Upozornění na pozornost řidiče (DAW)	●	●
Systém dynamického řízení vozidla (VDC)	●	●
Auto Hold (automatické podržení)	●	●
Elektrická parkovací brzda (EPB)	●	●
Asistent rozjezdu do kopce (HSA)	●	●
Komfortní brzdový systém	●	●

Uživatelský komfort	Design	Excellence AWD
Funkce V2L (Vehicle-to-Load)	●	●
Jízdní režimy: Eco, Normální, Sport, Sníh	●	●
Přední zavazadlový prostor (Frunk)	●	●
2x klíč Smart a 1x klíč NFC	●	●
Bezklíčový vstup a bezklíčové startování	●	●
Tepelné čerpadlo	●	●
11kW palubní nabíječka (OBC)	●	●

**Možnosti barev laku**

**Design**

**Excellence AWD**

Ice modrá	●	●
Indigo šedá	○	○
Polar bílá	○	○
Space černá	○	○
Atlantis šedá	○	○




Ice modrá




Indigo šedá



Polar bílá



Space černá



Atlantis šedá

**Možnosti barev interiéru**

**Design**

**Excellence AWD**

Černá	●	●
Tahiti modrá	●	●

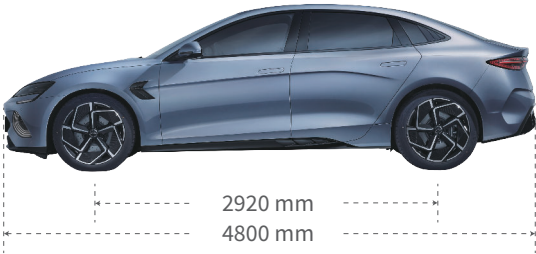


Černá



Tahiti modrá

**Rozměry (mm)**



\*Všechny informace a ilustrace vycházejí z údajů dostupných v době tisku a mohou se změnit bez předchozího upozornění. Nejnovější informace získáte u místního prodejce BYD.

# Technická data

Baterie	Design	Excellence AWD
Typ baterie	BYD Blade (LFP)	
Kapacita baterie (kWh)	82,5	82,5
Jmenovité napětí (V)	550,4	550,4

Dojezd a spotřeba podle WLTP <sup>4,5</sup>	Design	Excellence AWD
Elektrický dojezd - kombinovaný (km)	570	520
Elektrický dojezd - město (km)	690	600
Spotřeba - kombinovaná (kWh/100 km)	16,6	18,2
Spotřeba - město (kWh/100 km)	13,8	15,8
Emise CO <sub>2</sub> - kombinované (g/km)	0	0

Nabíjení <sup>6</sup>	Design	Excellence AWD
Nabíjecí port	CCS2	CCS2
Maximální střídavý nabíjecí výkon (AC)	11 kW	11 kW
Doba nabíjení střídavým proudem (11 kW 3fázový) 0-100 %	8,6 h	8,6 h
Maximální stejnosměrný nabíjecí výkon (DC)	150 kW	150 kW
Doba nabíjení stejnosměrným proudem SOC 10 % - 80 %	37 min	37 min
Doba nabíjení stejnosměrným proudem SOC 30 % - 80 %	26 min	26 min

4. Spotřeba energie se počítá v souladu s nařízením (EU)2017-1151.  
5. Hodnoty dojezdu a spotřeby podle WLTP jsou získány za standardních zkušebních podmínek EU v souladu s jednotnými ustanoveními o schvalování motorových vozidel z hlediska emisí na základě nového světového harmonizovaného zkušebního postupu pro lehká vozidla (WLTP). Skutečné hodnoty dojezdu a spotřeby energie se mohou lišit v důsledku řady faktorů, jako jsou povětrnostní podmínky, dopravní situace, zatížení vozidla a způsob jízdy.  
6. Doba nabíjení a rychlost nabíjení se může lišit v závislosti na různých faktorech, jako je teplota baterie, specifikace nabíjecí infrastruktury a stav nabití. K dosažení maximální rychlosti nabíjení je zapotřebí stejnosměrná nabíječka CCS2 s výkonem vyšším než 150 kW a napětím vyšším než 650 V, jakož i vhodná okolní teplota (25°C).

Pohon	Design	Excellence AWD
Typ elektromotoru	Zadní: Synchronní s PM	Přední: Asynch. motor Zadní: Synchronní s PM
Typ pohonu	Zadní pohon	4x4
Maximální výkon (kW)	230	390
Maximální točivý moment (N·m)	360	670
Akcelpace z 0–100 km/h (s) Maximální	5,9	3,8
Rychlost (km/h)	180	180
Koeficient odporu vzduchu (Cx)	0,219	0,219
Přední odpružení	Dvojitě náprava	Dvojitě náprava Tlumení s proměnnou frekvencí
Zadní odpružení	Víceprvková náprava	Víceprvková náprava Tlumení s proměnnou frekvencí
Brzdy	Přední pevné třmeny s perforovaným ventilovaným brzdovým kotoučem	

Hmotnost a kapacita vozu	Design	Excellence AWD
Pohotovostní hmotnost (kg)	2055	2185
Celková hmotnost vozidla (kg)	2501	2631
Maximální zatížení přední nápravy (kg)	1120	1240
Maximální zatížení zadní nápravy (kg)	1401	1411
Maximální tažná síla (nebrzděná, kg) <sup>7</sup>	750	750
Maximální tažná síla (brzděná, kg) <sup>7</sup>	750	1500
Min. poloměr otáčení (m)	5,7	5,7
Objem předního zavazadlového prostoru - frunk (l)	53	53
Objem zavazadlového prostoru (l)	400	400

7. Tažná síla je k dispozici pouze pro tažné zařízení ověřené OEM, další informace získáte u svého prodejce nebo u zástupce společnosti BYD.

Rozměry (mm)	Design	Excellence AWD
Délka	4800	4800
Šířka	1875	1875
Šířka včetně vnějších zrcátek	2150	2150
Výška	1460	1460
Rozvor	2920	2920
Přední rozchod	1620	1620
Zadní rozchod	1625	1625

# BYD SEAL

**BYD Europe B.V.**  
Scorpius 90-110, 2132 LR Hoofddorp, Netherlands  
[www.byd.com](http://www.byd.com)

0325-BPS-CZ-V1

	Design	Excellence AWD
Cena (Kč)	1 148 000 Kč	1 275 000 Kč
Cena včetně barvy na přání (Kč)	1 175 000 Kč	1 303 000 Kč

Uvedené ceny jsou doporučené ceny a zahrnují DPH. Pro aktuální informace o konkrétních vozidlech nebo cenách kontaktujte prosím některého z našich prodejců BYD. Poskytnuté informace mají pouze informativní charakter. Vozidlo na obrázku je ilustrativní.